


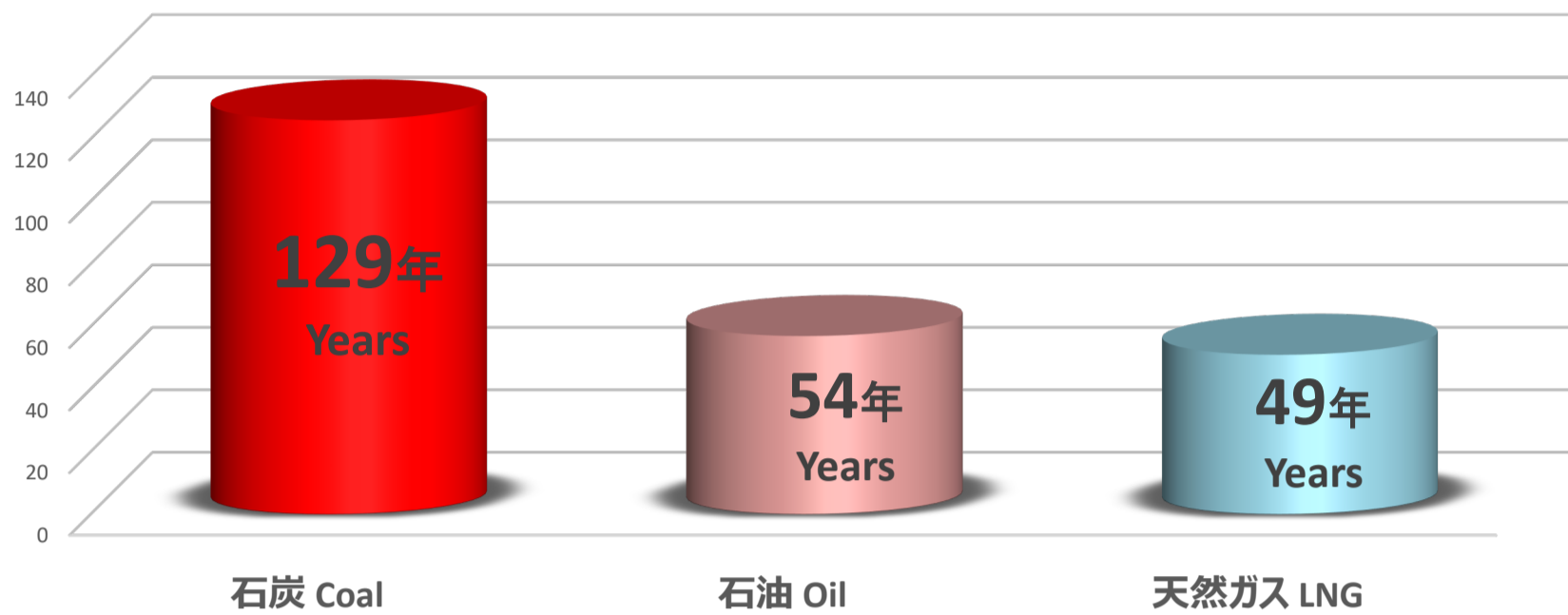
石炭資源 Coal Reserves

おもな資源はあと何年分あるのかな？

Reserves-to-production ratio
(Length of time that those remaining reserves would last)



フロンティ



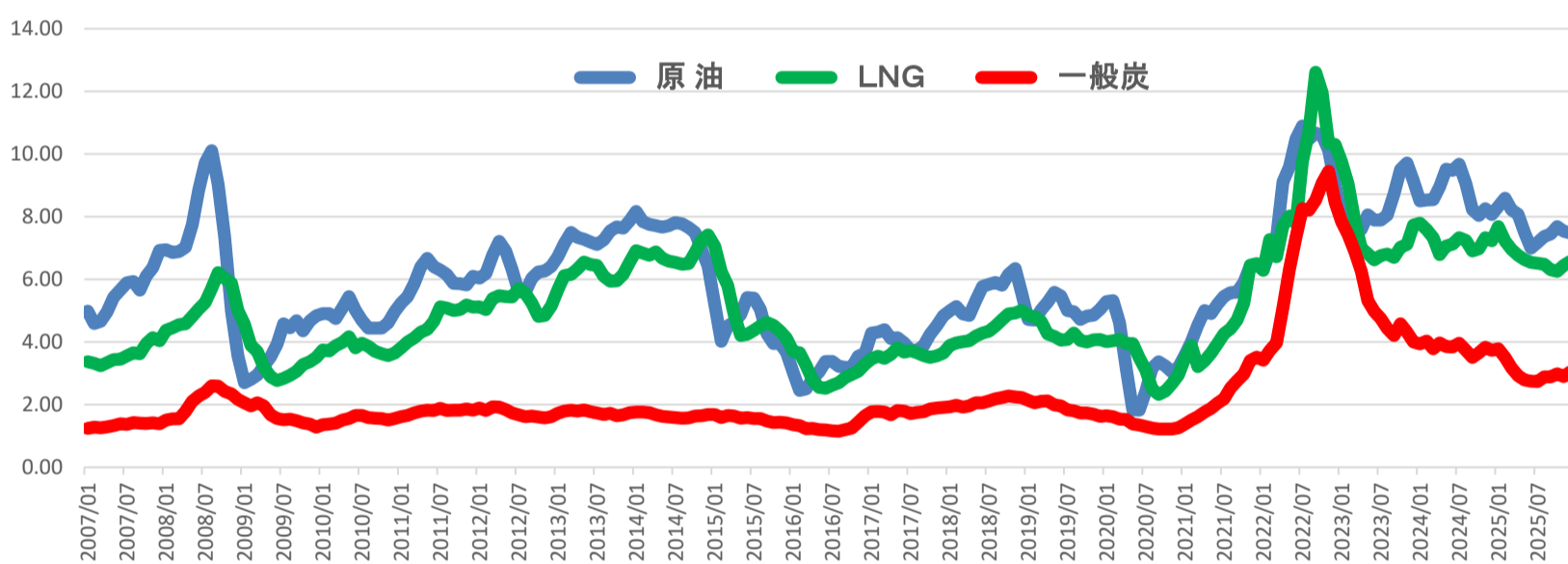
(出典:EI統計2025)



カーボル

エネルギー資源の価格推移 (石炭の価格は安定していた)

Trends in energy price (Coal price was stable compare with others)



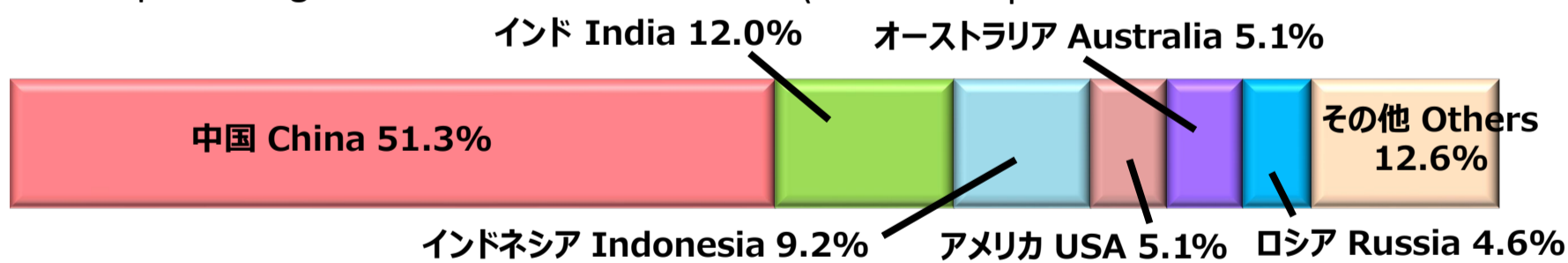
CIF価格 Price (2025.12)

石油 Oil	: JPY7.48/1,000Kcal
天然ガス LNG	: JPY6.57/1,000Kcal
一般炭 Steaming Coal	: JPY3.05/1,000Kcal

(出典: 財務省貿易統計)

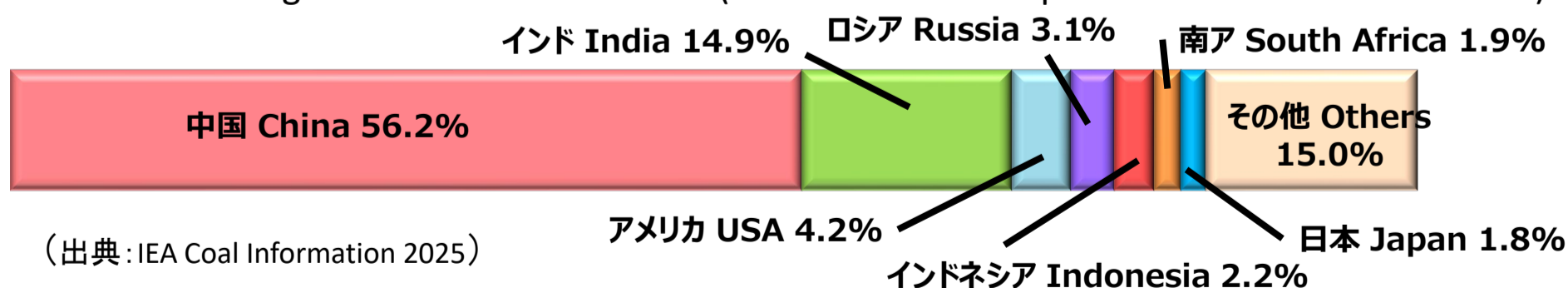
世界の主要な石炭生産国 (2024年世界生産量約90億9,147万t)

Coal producing counties (World coal production in 2024: 9.1billion tones)



世界の主要な石炭消費国 (2024年世界消費量約88億0,957万t)

Coal consuming counties (World coal consumption in 2023: 8.7 billion tones)



(出典:IEA Coal Information 2025)



©2024年の国内生産量は54万トンで消費量の0.3%。輸入炭1億6,520万トンの65%がオーストラリア、17%がインドネシアから輸入されていて、これら2ヶ国で82%。

Domestic production in 2024 is 0.54 million tons, which is only 0.3% of consumption. The most of coal is imported from Australia and Indonesia. These account for 82%.

(出典:財務省貿易統計Trade Statistics of Japan)

ヘイ！石炭は日本でも少し生産されているが、ほとんどは海外、特にオーストラリアやインドネシアから輸入されているのだ。

Coal is produced in Japan a little, however the most of coal used is imported from overseas countries such as Australia and Indonesia.